NAKATOMI

加湿機

4L 気化式加湿機 **EVHU-4**

HUMIDIFIER

静電気防止・乾燥防止・ウイルスの抑制

冬季は部屋などを暖めるために暖房を使います。すると湿度が下がり、乾燥することにより、静電気の発生や肌荒れ、ウイルス等の発生の原因となります。室内に加湿した空気を流すことで、静電気防止・乾燥防止・ウイルスの抑制等の効果が期待できます。

1 加湿量 約4L/h
※加湿量は強運転 23℃30%環境時の測定データです

2 タンク容量 21L

3 50/60Hz
1時間の電気代 約3.2円

4 静音設計
(強)62dB
(中)55dB
(弱)51dB

使用目安

木造	プレハブ洋室
56畳 (98㎡)	94畳 (154㎡)

送風方向の調節

ルーバーは1枚1枚角度を自由に固定できるため、送風方向を変えたり、風量の微調節が可能です。

簡単操作パネル

湿度設定は40・50・60・70%・連続の5段階に切り替えが可能です。風量弱中強3段階切り替えが可能です。

給水方法

給水方法は水道直結の自動給水と、手動給水どちらも可能です。

移動に便利な取っ手付き

移動にはストッパー付きキャスターと、取っ手がついているので、便利です。

気化式加湿機の構造

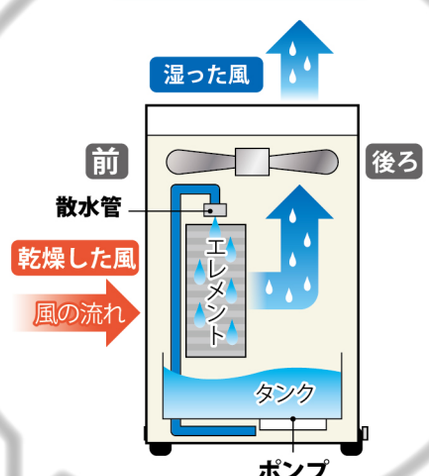

ホース直結、又はじょうろやバケツ等で直接タンクへ水をいれます。タンク内の水をポンプで吸い上げ、散水管からエレメントに水を流します。乾燥した風を本体内に吸い込む際に、エレメントに通っている水を取り入れ、本体上部から湿った風を送り加湿します。
加湿運転の停止後は自動で乾燥運転されるため、エレメントを清潔に保ち臭いを抑えます。

内部構造



水ハネ防止板

本体内部の水ハネを防ぎます。

扉開き検知装置

運転中に扉を開けた際、扉開きランプが点灯して運転を停止します。



フィルター

取り外して洗浄できます。

満水位置



手動給水口を開けると給水量と満水位置が確認できます。

水道直結口

水道にホースをつなげて自動給水可能。



ポンプ

安定した送水が可能なギヤ式ポンプを採用。

最適温湿度の目安

設置例	最適湿度(%)	最適温度(℃)
精密機器工場	40-50	18-26
印刷工場	50-60	21-25
塗装工場	30-50	15-25
図書館の書庫	50-65	20-27
美術館	50-55	20-22

加湿面積の目安

連続強運転23℃30%の部屋　プレハブ洋室(天井高さ2.5m)
部屋の温度変化はない場合とする。

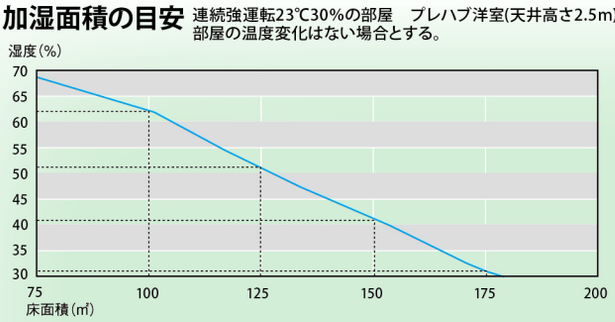

例:125㎡の場所で使用した場合、約50%まで湿度を上昇させることができます。

寸法図(単位mm)

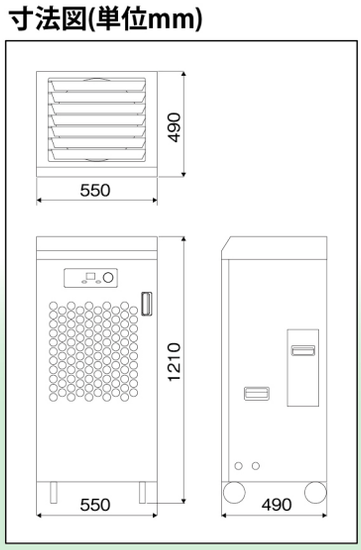

電源	単相100V 50/60Hz
消費電力	120W
加湿量	約4L/h (23℃30%環境強運転時)
満タン時連続使用時間	約5時間
タンク容量	21L
騒音値	強62/中55/弱51dB
電源コード	約2m

標準付属品

・排水ホース(1m)×1 ・ホースバンド×1

オプション品

- エアフィルター [AF-EH4000] 【JAN:4511340120564】
- ウォーターフィルター [WF-EH4000] 【JAN:4511340120571】
- エレメント [EM-EVHU4] 【JAN:4511340120823】

JANコード:4511340710079 1

本体寸法:W550×D490×H1210mm
質　　量:約55kg

※重量物の為、別途納品条件があります。

販売店

株式会社小沢商店

株式会社 ナカトミ

▶製品に関するお問合せはホームページでも承ります。

http://www.nakatomi-sangyo.com